

Приложение 1.1
к Положению Банка России
от 3 февраля 2016 года N 532-П
Отраслевой стандарт бухгалтерского учета
Порядок составления бухгалтерской (финансовой)
отчетности профессиональных участников рынка
ценных бумаг, акционерных инвестиционных фондов,
организаторов торговли, центральных контрагентов,
клиринговых организаций, специализированных
депозитариев инвестиционного фонда, паевого инвестиционного
фонда и негосударственного пенсионного фонда,
управляющих компаний инвестиционного фонда,
паевого инвестиционного фонда и негосударственного
пенсионного фонда, бюро кредитных историй,
кредитных рейтинговых агентств, страховых брокеров"
(с изменениями от 10 июня 2019 г., 9 сентября 2021 г.,
18 сентября 2023 г.)

Отчетность некредитной финансовой организации

Код территории по ОКАТО	Код некредитной финансовой организации		
	по ОКПО	основной государственный регистрационный номер	регистрационный номер
45293590000	78478790	1057747709920	-

**БУХГАЛТЕРСКИЙ БАЛАНС
НЕКРЕДИТНОЙ ФИНАНСОВОЙ ОРГАНИЗАЦИИ**

на 30 сентября 2024 г.

Акционерное общество "ГФТ Паевые Инвестиционные Фонды" (АО "ГФТ ПИФ")
(полное фирменное и сокращенное фирменное наименования)

Почтовый адрес 117246, Москва г, Научный проезд, дом № 8, строение 1, этаж 4, помещение XVII, комната 8, офис 401Б

Код формы по ОКУД: 0420002

Годовая (квартальная)

(руб.)

Номер строки	Наименование показателя	Примечания к строкам	На 30.09.2024	На 31.12.2023
1	2	3	4	5
Раздел I. Активы				
1	Денежные средства	5	5 693,79	281 991,64
2	Финансовые активы, оцениваемые по справедливой стоимости через прибыль или убыток, в том числе:		22 073 804,61	25 133 359,48
3	финансовые активы, в обязательном порядке классифицируемые как оцениваемые по справедливой стоимости через прибыль или убыток	6	22 073 804,61	25 133 359,48
4	финансовые активы, классифицируемые как оцениваемые по справедливой стоимости через прибыль или убыток по усмотрению некредитной финансовой организации	7	0	0
5	Финансовые активы, оцениваемые по справедливой стоимости через прочий совокупный доход, в том числе:		130 250 402,00	130 250 402,00
6	долговые инструменты	8	0	0
7	долевые инструменты	9	130 250 402,00	130 250 402,00
8	Финансовые активы, оцениваемые по амортизированной стоимости, в том числе:		1 813 554,44	3 228 420,14
9	средства в кредитных организациях и банках-нерезидентах	10	0	0
10	займы выданные и прочие размещенные средства	11	185 070,57	1 629 270,02
11	дебиторская задолженность	12	1 628 483,87	1 599 150,12
12	Инвестиции в ассоциированные предприятия	13	0	0
13	Инвестиции в совместно контролируемые предприятия	14	0	0
14	Инвестиции в дочерние предприятия	15	0	0
15	Активы (активы выходящих групп), классифицированные как предназначенные для продажи	16	0	0

16	Инвестиционное имущество и капитальные вложения в него	17	0	0
17	Нематериальные активы и капитальные вложения в них	18	0	0
18	Основные средства и капитальные вложения в них	19	0	0
19	Требования по текущему налогу на прибыль	48	0	0
20	Отложенные налоговые активы	48	0	0
21	Прочие активы	20	1 793 380,29	2 085 885,87
22	Итого активов		155 936 835,13	160 980 059,13
Раздел II. Обязательства				
23	Финансовые обязательства, оцениваемые по справедливой стоимости через прибыль или убыток, в том числе:		0	0
24	финансовые обязательства, в обязательном порядке классифицируемые как оцениваемые по справедливой стоимости через прибыль или убыток	21	0	0
25	финансовые обязательства, классифицируемые как оцениваемые по справедливой стоимости через прибыль или убыток по усмотрению некредитной финансовой организации	22	0	0
26	Финансовые обязательства, оцениваемые по амортизированной стоимости, в том числе:		0	0
27	средства клиентов	23	0	0
28	кредиты, займы и прочие привлеченные средства	24	0	0
29	выпущенные долговые ценные бумаги	25	0	0
30	кредиторская задолженность	26	0	0
31	Обязательства выбывающих групп, классифицированных как предназначенные для продажи	16	0	0
32	Обязательства по вознаграждениям работникам по окончании трудовой деятельности, не ограниченным фиксируемыми платежами	27	0	0
33	Обязательство по текущему налогу на прибыль	48	0	0
34	Отложенные налоговые обязательства	48	0	0
35	Резервы – оценочные обязательства	28	0	0
36	Прочие обязательства	29	0	0
37	Итого обязательств		0	0
Раздел III. Капитал				
38	Уставный капитал	30	20 000 000,00	20 000 000,00
39	Добавочный капитал	30	0	0
40	Резервный капитал	30	0	0
41	Собственные акции (доли участия), выкупленные у акционеров (участников)	30	0	0
42	Резерв переоценки долевых инструментов, оцениваемых по справедливой стоимости через прочий совокупный доход		0	0
43	Резерв переоценки долговых инструментов, оцениваемых по справедливой стоимости через прочий совокупный доход		0	0
44	Оценочный резерв под ожидаемые кредитные убытки по долговым инструментам, оцениваемым по справедливой стоимости через прочий совокупный доход		0	0
45	Резерв переоценки основных средств и нематериальных активов		0	0
46	Резерв переоценки финансовых обязательств, учитываемых по справедливой стоимости через прибыль или убыток, связанной с изменением кредитного риска		0	0
47	Резерв переоценки обязательств (активов) по вознаграждениям работникам по окончании трудовой деятельности, не ограниченным фиксируемыми платежами	27	0	0
48	Резерв хеджирования долевых инструментов, оцениваемых по справедливой стоимости через прочий совокупный доход		0	0
49	Резерв хеджирования денежных потоков		0	0
50	Прочие резервы		0	0
51	Нераспределенная прибыль (непокрытый убыток)		135 936 835,13	140 980 059,13
52	Итого капитала		155 936 835,13	160 980 059,13
53	Итого капитала и обязательств		155 936 835,13	160 980 059,13

Генеральный директор


(должность руководителя)

Д.А. Баранов

(подпись)

(инициалы, фамилия)

29 октября 2024 г.



Приложение 2.1
к Положению Банка России
от 3 февраля 2016 года N 532-П
Отраслевой стандарт бухгалтерского учета
Порядок составления бухгалтерской (финансовой)
отчетности профессиональных участников рынка
ценных бумаг, акционерных инвестиционных фондов,
организаторов торговли, центральных контрагентов,
клиринговых организаций, специализированных
депозитариев инвестиционного фонда, паевого инвестиционного
фонда и негосударственного пенсионного фонда,
управляющих компаний инвестиционного фонда,
паевого инвестиционного фонда и негосударственного
пенсионного фонда, бюро кредитных историй,
кредитных рейтинговых агентств, страховых брокеров"
(с изменениями от 7 сентября 2017 г., 10 июня 2019 г., 9 сентября 2021 г.,
18 сентября 2023 г.)

Отчетность некредитной финансовой организации

Код территории по ОКATO	Код некредитной финансовой организации		
	по ОКПО	основной государственный регистрационный номер	регистрационный номер
45293590000	78478790	1057747709920	-

ОТЧЕТ О ФИНАНСОВЫХ РЕЗУЛЬТАТАХ НЕКРЕДИТНОЙ ФИНАНСОВОЙ ОРГАНИЗАЦИИ

за 9 месяцев 2024 г.

Акционерное общество "ГФТ Паевые Инвестиционные Фонды" (АО "ГФТ ПИФ")
(полное фирменное и сокращенное фирменное наименования)

Почтовый адрес 117246, Москва г, Научный проезд, дом № 8, строение 1, этаж 4, помещение XVII, комната 8, офис 401Б

Код формы по ОКУД: 0420003

Годовая (квартальная)

(руб.)

Номер строки	Наименование показателя	Примечания к строкам	За 9 месяцев 2024 г.	За 9 месяцев 2023 г.
1	2	3	4	5
Раздел I. Прибыли и убытки				
1	Торговые и инвестиционные доходы, в том числе:		(1 831 498,08)	7 258 160,58
2	доходы за вычетом расходов (расходы за вычетом доходов) от операций с финансовыми инструментами, в обязательном порядке классифицируемые как оцениваемые по справедливой стоимости через прибыль или убыток	32	(3 687 422,71)	5 439 309,70
4	процентные доходы	34	1 855 924,63	1 818 850,88
15	Выручка от оказания услуг и комиссионные доходы	41	4 322 828,56	4 412 488,69
16	Расходы на персонал	42	(790 461,12)	(674 807,07)
17	Прямые операционные расходы	43	(2 186 755,59)	(5 996 487,61)
18	Процентные расходы	44	0	(1 695,88)
20	Общие и административные расходы	46	(4 745 113,77)	(5 007 058,56)
22	Прочие доходы	47	215 863,00	8 294 892,89
23	Прочие расходы	47	(28 087,00)	(6 616 367,14)
24	Прибыль (убыток) до налогообложения		(5 043 224,00)	1 669 125,90
29	Прибыль (убыток) после налогообложения		(5 043 224,00)	1 669 125,90
Раздел II. Прочий совокупный доход				
68	Итого совокупный доход (расход) за отчетный период		(5 043 224,00)	1 669 125,90

Генеральный директор


(должность руководителя)

(подпись)

Д.А. Баранов

(инициалы, фамилия)

29 октября 2024 г.



Приложение 2.1
к Положению Банка России
от 3 февраля 2016 года N 532-П
Отраслевой стандарт бухгалтерского учета
Порядок составления бухгалтерской (финансовой)
отчетности профессиональных участников рынка
ценных бумаг, акционерных инвестиционных фондов,
организаторов торговли, центральных контрагентов,
клиринговых организаций, специализированных
депозитариев инвестиционного фонда, паевого инвестиционного
фонда и негосударственного пенсионного фонда,
управляющих компаний инвестиционного фонда,
паевого инвестиционного фонда и негосударственного
пенсионного фонда, бюро кредитных историй,
кредитных рейтинговых агентств, страховых брокеров"
(с изменениями от 7 сентября 2017 г., 10 июня 2019 г., 9 сентября 2021 г.,
18 сентября 2023 г.)

Отчетность некредитной финансовой организации

Код территории по ОКАТО	Код некредитной финансовой организации		
	по ОКПО	основной государственный регистрационный номер	регистрационный номер
45293590000	78478790	1057747709920	-

ОТЧЕТ О ФИНАНСОВЫХ РЕЗУЛЬТАТАХ НЕКРЕДИТНОЙ ФИНАНСОВОЙ ОРГАНИЗАЦИИ

за 9 месяцев 2024 г.

Акционерное общество "ГФТ Паевые Инвестиционные Фонды" (АО "ГФТ ПИФ")
(полное фирменное и сокращенное фирменное наименования)

Почтовый адрес 117246, Москва г, Научный проезд, дом № 8, строение 1, этаж 4, помещение XVII, комната 8, офис 401Б

Код формы по ОКУД: 0420003

Годовая (квартальная)

(руб.)


Номер строки	Наименование показателя	Примечания к строкам	За 3 квартал 2024 г.	За 3 квартал 2023 г.
1	2	3	4	5
Раздел I. Прибыли и убытки				
1	Торговые и инвестиционные доходы, в том числе:		59 365,04	3 197 524,68
2	доходы за вычетом расходов (расходы за вычетом доходов) от операций с финансовыми инструментами, в обязательном порядке классифицируемые как оцениваемые по справедливой стоимости через прибыль или убыток	32	(603 960,56)	2 534 568,38
4	процентные доходы	34	663 325,60	662 956,30
15	Выручка от оказания услуг и комиссионные доходы	41	1 499 910,27	1 424 791,68
16	Расходы на персонал	42	(318 729,60)	(217 173,60)
17	Прямые операционные расходы	43	(1 175 744,09)	(2 976 371,21)
18	Процентные расходы	44	0	(717,80)
20	Общие и административные расходы	46	(1 677 319,00)	(1 483 435,98)
22	Прочие доходы	47	0	2 682 231,62
23	Прочие расходы	47	(20 587,00)	(2 403 258,02)
24	Прибыль (убыток) до налогообложения		(1 633 104,38)	223 591,37
29	Прибыль (убыток) после налогообложения		(1 633 104,38)	223 591,37
Раздел II. Прочий совокупный доход				
68	Итого совокупный доход (расход) за отчетный период		(1 633 104,38)	223 591,37

(должность руководителя)

(подпись)

(инициалы, фамилия)

29 октября 2024 г.



Приложение 4.1
к Положению Банка России
от 3 февраля 2016 года N 532-П
Отраслевой стандарт бухгалтерского учета
Порядок составления бухгалтерской (финансовой)
отчетности профессиональных участников рынка
ценных бумаг, акционерных инвестиционных фондов,
организаторов торговли, центральных контрагентов,
клиринговых организаций, специализированных
депозитариев инвестиционного фонда, паевого инвестиционного
фонда и негосударственного пенсионного фонда,
управляющих компаний инвестиционного фонда,
паевого инвестиционного фонда и негосударственного
пенсионного фонда, бюро кредитных историй,
кредитных рейтинговых агентств, страховых брокеров"
(с изменениями от 7 сентября 2017 г., 10 июня 2019 г., 9 сентября 2021 г.,
18 сентября 2023 г.)

Отчетность некредитной финансовой организации

Код территории по ОКАТО	Код некредитной финансовой организации		
	по ОКПО	основной государственный регистрационный номер	регистрационный номер
4529359000	78478790	1057747709920	-

**ОТЧЕТ О ПОТОКАХ ДЕНЕЖНЫХ СРЕДСТВ
НЕКРЕДИТНОЙ ФИНАНСОВОЙ ОРГАНИЗАЦИИ**

за 9 месяцев 2024 г.

Акционерное общество "ГФТ Паевые Инвестиционные Фонды" (АО "ГФТ ПИФ")
(полное фирменное и сокращенное фирменное наименования)

Почтовый адрес 117246, Москва г, Научный проезд, дом № 8, строение 1, этаж 4, помещение XVII, комната 8, офис 401Б

Код формы по ОКУД: 0420005

Годовая (квартальная)

(руб.)

Номер строки	Наименование показателя	Примечания к строкам	За 9 месяцев 2024 г.	За 9 месяцев 2023 г.
1	2	3	4	5
Раздел I. Денежные потоки от операционной деятельности				
3	Денежные поступления от предоставления услуг и полученные комиссии		4 060 764,93	4 407 201,50
4	Денежные выплаты поставщикам за товары и услуги		(5 718 526,54)	(9 829 506,54)
9	Выплата заработной платы и прочего вознаграждения сотрудникам		(528 188,00)	(450 907,00)
10	Оплата прочих административных и операционных расходов		(514 719,12)	(2 060 700,07)
12	Прочие денежные потоки от операционной деятельности		(195 813,36)	3 433 408,01
13	Сальдо денежных потоков от операционной деятельности		(2 896 482,09)	(4 500 504,10)
Раздел II. Денежные потоки от инвестиционной деятельности				
Раздел III. Денежные потоки от финансовой деятельности				
42	Прочие поступления от финансовой деятельности		2 922 256,24	4 948 564,54
43	Прочие платежи по финансовой деятельности		(302 072,00)	(4 121 239,88)
44	Сальдо денежных потоков от финансовой деятельности		2 620 184,24	827 324,66
45	Сальдо денежных потоков за отчетный период		(276 297,85)	(3 673 179,44)
46	Величина влияния изменений курса иностранной валюты по отношению к рублю		0	542 820,81
47	Остаток денежных средств и их эквивалентов на начало отчетного периода	5	281 991,64	3 630 832,42
48	Остаток денежных средств и их эквивалентов на конец отчетного периода		5 693,79	500 473,79

Генеральный директор

(должность руководителя)

(подпись)

Д.А. Баранов

(инициалы, фамилия)

29 октября 2024 г.

